

Отчет о финансовых результатах

за _____ год 20 12 г.

Организация ОАО "ТАГМЕТ"

Идентификационный номер налогоплательщика _____

Вид экономической

деятельности Производство стальных труб и фитингов

Организационно-правовая форма/форма собственности _____

Открытое акционерное общество/ частная собственность _____

Единица измерения: тыс. руб.

Форма по ОКУД

Дата (число, месяц, год)

по ОКПО

ИНН

по

ОКВЭД


по ОКОПФ/ОКФС


по ОКЕИ


Коды		
0710002		
31	12	2012
00186602		
6154011797/997550001		
27.22		
47	16	
384 (385)		

Пояснения	Наименование показателя	Код	За 1-12 месяцев 20 <u>12</u> г.	За 1-12 месяцев 20 <u>11</u> г.
17	Выручка	2110	27 860 682	25 724 198
17	Себестоимость продаж	2120	(23 844 322)	(23 013 615)
	Валовая прибыль (убыток)	2100	4 016 360	2 710 583
17	Коммерческие расходы	2210	(1 941 142)	(1 618 322)
17	Управленческие расходы	2220	(1 057 978)	(981 471)
	Прибыль (убыток) от продаж	2200	1 017 240	110 790
	Доходы от участия в других организациях	2310	0	8
	Проценты к получению	2320	23 597	44 241
	Проценты к уплате	2330	(553 766)	(579 734)
18	Прочие доходы	2340	10 172 657	9 570 938
18	Прочие расходы	2350	(10 594 775)	(10 127 224)
	Прибыль (убыток) до налогообложения	2300	64 953	(980 981)
20	Текущий налог на прибыль	2410	(0)	(0)
	в т.ч. постоянные налоговые обязательства (активы)	2421	45 899	77 181
20	Изменение отложенных налоговых обязательств	2430	8 052	(95 060)
20	Изменение отложенных налоговых активов	2450	(66 942)	214 075
	Прочее	2460	(2 847)	(1 068)
	Корректировка налога на прибыль за прошлые периоды	2470	(0)	(1 129)
	Иные обязательные платежи (штрафы, пени за нарушение налогового законодательства)	2480	(0)	61
	Чистая прибыль (убыток)	2400	3 216	(863 034)

Пояснения	Наименование показателя	Код	За 1-12 месяцев 20 <u>12</u> г.	За 1-12 месяцев 20 <u>11</u> г.
	СПРАВОЧНО			
	Результат от переоценки внеоборотных активов, не включаемый в чистую прибыль (убыток) периода	2510		
	Результат от прочих операций, не включаемый в чистую прибыль (убыток) периода	2520		
	Совокупный финансовый результат периода	2500	3 216	(863 034)
21	Базовая прибыль (убыток) на акцию	2900	0	(2)
21	Разводненная прибыль (убыток) на акцию	2910	0	(2)
	Курсовые разницы по операциям в иностранной валюте	2920	(20 738)	(18 898)
	Отчисления в оценочные резервы	2930	(32 838)	(22 501)

Руководитель 
 (подпись)
 " 26 " марта 20 13 г.
 (расшифровка подписи)
 Подорога А.В.



Главный бухгалтер 
 (подпись)
 Никоненко Т.В.
 (расшифровка подписи)